



VERSIÓN 1.4



SPECTRUM®

serie

*Ser verde se volvió más colorido.*

# DISFRUTA LAS POSIBILIDADES

El equipo de Investigación y Desarrollo de Busch Systems® pasó incontables horas elaborando la Serie Spectrum®, con la capacidad específica de adaptarse a programas de recolección de desechos de todos los tipos y tamaños. En un mundo en constante evolución, es imperativo construir la base de su programa con la mayor flexibilidad posible.

La serie cuenta con cinco contenedores modulares creados con tamaños y perfiles adaptables, con la más alta variedad de opciones de colores que hemos puesto a disposición!

Al elegir la serie Spectrum®, tendrá a su alcance la más alta calidad en un versátil conjunto de contenedores que se adaptará perfectamente a su programa y espacio. Tenga confianza, sabiendo que la combinación de contenedores que ha seleccionado hoy se puede ajustar fácilmente para adaptarse a su programa el día de mañana.



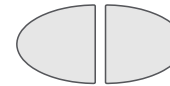
## OPCIONES ILIMITADAS

### INSPIRACION **DOBLE** ESTACION

CUBO + CUBO



ELIPSE + ELIPSE



CUBO DELGADO + CUBO DELGADO



ELIPSE DELGADO + ELIPSE DELGADO



ELIPSE DELGADO + CUBO DELGADO



### INSPIRACION DE ESTACION **TRIPLE**

CUBO + CUBO + CUBO



ELIPSE + CUBO + ELIPSE



ELIPSE + CUBO DELGADO + ELIPSE



CUBO + CUBO DELGADO (2)



ELIPSE DELGADO + CUBO + ELIPSE DELGADO



### ESTACION DE **CUADRO** INSPIRACION

ELIPSE + CUBO + CUBO DELGADO + ELIPSE



CUBO + CUBO DELGADO (2) + CUBO



ELIPSE + CUBO DELGADO (2) + ELIPSE



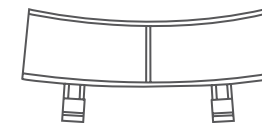
ELIPSE DELGADO + CUBO (X2)  
+ ELIPSE DELGADO



ELIPSE DELGADO + CUBO DELGADO (2)  
+ ELIPSE DELGADO



### KITS **OPCIONALES**

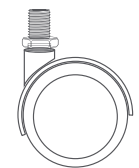


14.75" x 8.38" MUESTRA x2

DOBLE ELIPSE MARCOS DE LA MUESTRA



MARCOS DE LA MUESTRA



KITS DE RUEDAS

## LAS SERIES



### CUBO

CAPACIDAD: 90 Litros  
DIMENSIONES: 15 ¾" D X 15 ¾" W X 30 ⅜" H  
MATERIAL: Acero recubierto en polvo calibre 18



### CUBO DELGADO

CAPACIDAD: 38 Litros  
DIMENSIONES: 15 ¾" D X 8" W X 30 ⅜" H  
MATERIAL: Acero recubierto en polvo calibre 18



### ELIPSE

CAPACIDAD: 83 Litros  
DIMENSIONES: 15 ¾" D X 15 ¾" W X 30 ⅜" H  
MATERIAL: Acero recubierto en polvo calibre 18



### ELIPSE DELGADO

CAPACIDAD: 30 Litros  
DIMENSIONES: 15 ¾" D X 8" W X 30 ⅜" H  
MATERIAL: Acero recubierto en polvo calibre 18

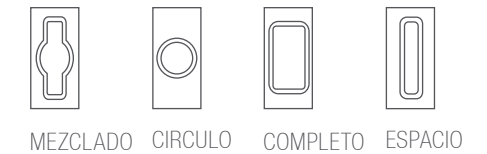
- La forma moderna le da voz a tu programa mientras complementa tu estilo
- Disponible en una variedad de colores, capaz de iluminar cualquier programa
- Las aperturas restrictivas indican claramente los flujos para los usuarios
- El sistema modular permite que su estación centralizada crezca con su programa

COLORES EN STOCK



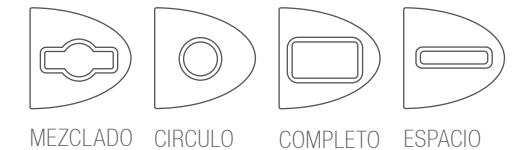
- El diseño delgado y funcional ofrece la capacidad de adaptarse a espacios pequeños
- Ideal para áreas de poco tráfico con necesidades de capacidad modestas
- Las aperturas opcionales le permiten personalizar su programa
- Elegantes opciones de color que ofrecen a su programa un aspecto distinto.

COLORES EN STOCK



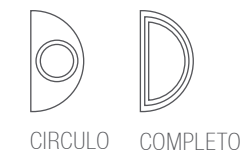
- La figuración de Elipse mantiene amplias necesidades de capacidad
- El perfil redondeado da la bienvenida a la unidad para que sea independiente o para completar un conjunto
- Amplia variedad de opciones de apertura para personalizar su programa
- La composición con estilo combina espacios modernizados

COLORES EN STOCK



- El diseño delgado y contorneado se ajusta perfectamente a una pared
- Ideal para necesidades de menor capacidad en una estación centralizada
- Tapa liviana para un fácil mantenimiento
- Elija entre una variedad de opciones de color disponibles para adaptarse a su decoración

COLORES EN STOCK





## LA SERIE CONTINUA



### REDONDO **NUEVO**

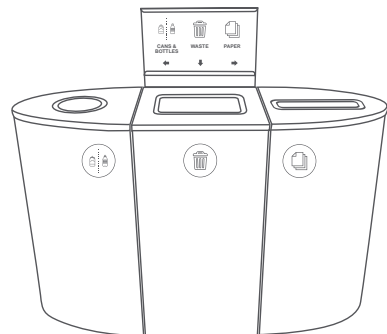
CAPACIDAD: 20 Litros  
 DIMENSIONES: 15 ¾" W X 30 ¾" H  
 MATERIAL: Acero recubierto en polvo calibre 18



### CUBO XL **NUEVO**

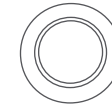
CAPACIDAD: 32 Litros  
 DIMENSIONES: 15 ¾" D x 21 ½" W x 30 ¾" H  
 MATERIAL: Acero recubierto en polvo calibre 18

CONSTRUYE TU  SPECTRUM®  
 serie



- Perfecto como un contenedor independiente para que coincida con las estaciones centralizadas de Spectrum®
- Los revestimientos de plástico rígidos facilitan el servicio de los contenedores
- Bien adaptado para integrarse perfectamente en cualquier espacio
- La abertura de entrada mantiene la limpieza

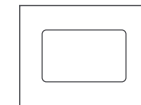
COLORES EN STOCK 



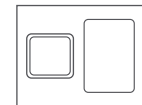
COMPLETO

- Con una capacidad de 32 galones, el Spectrum® XL es perfecto para áreas de alto tráfico
- Práctico y modular, lo que le permite expandir su estación en cualquier momento
- La apertura completa de la tapa desalienta a los usuarios de dejar materiales de desecho encima del contenedor
- La tapa opcional del cenicero reduce la basura en las colillas de cigarrillos en espacios donde fumar es aceptable
- Incluye un forro para facilitar el servicio y la limpieza

COLORES EN STOCK     



COMPLETO



CENICERO COMPLETO

Elige tus componentes:



+



+



+



**UNO:** EL CUERPO    **DOS:** LA APERTURA    **TRES:** LA ETIQUETA    **CUATRO:** : KITS OPCIONALES

- Cubo
- Cubo-Delgado
- Elipse-Delgado
- Redondo
- Cubo XL

- Ver especificaciones del cuerpo para aperturas disponibles

- Elija de nuestro stock. opciones o personalizar ¡tu propio!

- Marcos de letrero de 15" x 8 ½"
- Doble elipse marcos de la muestra 14 ¾" x 8 ¾" (x2)
- Ruedas



**BUSCH**<sup>®</sup>  
SYSTEMS

